

1. kvartalsrapport 2012



•Årsmøde 2012 i Skjern Bank Arena

Fondsbørsmeddelelse nr. 11/2012 - 10. maj 2012

Tilfredsstillende start på 2012

- Resultat før skat på 7,5 mio. kr. mod 0,5 mio. kr. i 2011
- Kursreguleringer på 3,1 mio. kr.
- Nedskrivninger på 14,0 mio. kr. mod 10,5 mio. kr. i 2011
- Indlån steget med 5,1 % og udlån reduceret med 1,6 % i forhold til 31. december 2011
- Solvens- og kernekapitalprocenten på henholdsvis 16,3 % og 11,5 %
- Individuelt solvensbehov er opgjort til 11,9 %
- Tab vedrørende Fjordbank Mors på 0,8 mio.kr. er indregnet i kvartalsrapporten.
- Basisresultatet forventes uændret på 80 – 95 mio. kr. før nedskrivninger og kursreguleringer.
- Årsresultat før skat i 2012 forventes væsentligt højere end i 2011.

Indhold

Hovedtal og basisresultat	3
Nøgletal	4
Ledelsesberetning	5 - 9
Ledelsespåtegning	10
Resultat- og totalindkomstopgørelse	11
Balance	12 - 13
Eventualforpligtelser	14
Egenkapitalopgørelse	15
Noter	16 - 19

Hovedtal og basisresultat - 1. kvartal

Beløb i 1.000 kr.	2012	2011	2010	2009	2008	1.1- 31.12 2011
Resultatopgørelse						
Nettorenteindtægter m.v.	38.787	38.630	40.966	39.583	36.556	161.046
Udbytte af aktier	136	135	57	110	500	3.287
Gebyrer og provisioner (netto)	14.440	11.754	11.087	10.894	12.311	49.725
Netto rente- og gebyrindtægter	53.363	50.519	52.110	50.587	49.367	214.058
Kursreguleringer	3.096	-3.668	12.772	-3.362	-1.126	94
Andre driftsindtægter	367	151	206	387	498	1.683
Udgifter til personale og administration	33.395	34.961	32.984	30.892	32.979	134.124
Af- og nedskrivning på immaterielle og materielle aktiver	1.050	1.050	1.080	1.155	1.320	3.578
Andre driftsudgifter i alt	878	0	4.431	4.635	0	1.052
Bidrag til Indskydergarantifonden	837	0	0	0	0	1.052
Øvrige driftsudgifter	41	0	4.431	4.635	0	0
Nedskrivninger på udlån og tilgodehavende m.v. i alt.....	14.013	10.471	18.111	26.238	3.763	52.181
Resultat af kap.andele i ass. og tilknyttede virksomheder	0	0	0	0	295	-14.208
Resultat før skat	7.490	520	8.482	-15.308	10.972	10.692
Skat	1.873	130	2.120	-3.727	2.743	5.838
Resultat	5.617	390	6.362	-11.581	8.229	4.854

Balance pr. 31. marts

uddrag af poster						
Aktiver i alt	5.392.736	5.271.458	5.456.286	5.857.792	5.360.537	5.249.140
Udlån m.v.	3.468.988	3.555.281	3.661.704	3.624.829	3.857.185	3.526.544
Garantier	478.454	427.606	534.057	1.065.446	1.775.781	484.656
Obligationer	826.904	863.253	751.393	391.595	251.349	887.607
Aktier m.v.	181.647	184.640	187.412	177.251	210.789	167.857
Indlån og anden gæld	3.650.860	3.503.306	3.636.909	3.297.692	2.620.683	3.509.897
Efterstillet kapitalindskud	357.765	356.789	355.852	195.000	220.000	357.521
Egenkapital	386.874	379.055	379.121	455.708	526.719	380.717
heraf udbytte						0
Basiskapital	610.762	610.543	620.237	554.917	684.801	610.283
Vægtede aktiver	3.748.007	3.807.993	3.871.706	4.158.484	5.322.628	3.873.952

Basisresultat

Basisindtjening	58.088	54.847	54.224	51.510	49.221	232.718
Udgifter m.v.	-34.445	-36.011	-34.064	-32.047	-34.299	-136.905
Basisresultat før kursregulering, nedskrivninger og Bankpakke I	23.643	18.836	20.160	19.463	14.922	95.813
Garantiprovision til staten *)	-3.586	-3.572	-	-	-	-14.420
Basisresultat	20.057	15.264	20.160	19.463	14.922	81.393

*) Provision på 0,95% af udstedte obligationer med statsgaranti.

Nøgletal - 1. kvartal

Tal i procent	2012	2011	2010	2009	2008
Solvensprocent	16,3	16,0	16,0	13,3	12,9
Kernekapitalprocent	11,5	11,1	10,8	10,9	10,6
Egenkapitalforrentning før skat	2,0	0,1	2,3	-3,3	2,1
Egenkapitalforrentning efter skat	1,5	0,1	1,7	-2,5	1,6
Indtjening pr. omkostningskrone (kroner)	1,15	1,01	1,15	0,76	1,29
Renterisiko	-2,1	0,8	1,7	0,5	1,0
Valutaposition	0,3	0,8	0,9	2,9	12,9
Valutarisiko	0,0	0,0	0,0	0,0	0,1
Udlån plus nedskrivninger herpå i forhold til indlån	102,9	109,6	136,5	115,1	150,5
Overdækning i forhold til lovkrav om likviditet	197,4	157,5	194,9	221,4	92,5
Summen af store engagementer	17,1	49,5	86,3	112,9	99,2
Akkumuleret nedskrivningsprocent	6,9	6,8	6,7	3,6	1,5
Periodens nedskrivningsprocent	0,3	0,2	0,4	0,5	0,1
Periodens udlånsvækst	-1,7	-1,9	-0,4	-3,9	-1,6
Udlån i forhold til egenkapital	9,0	9,4	9,7	8,0	7,3
(beløb pr. 100 kr. aktie)					
Periodens resultat efter skat pr. aktie	24,9	1,7	28,2	-56,0	38,4
Indre værdi pr. aktie	1.867	1.791	1.848	2.179	2.335
Børskurs/periodens resultat pr. aktie	3,8	76,5	5,3	-10,0	64,7
Børskurs/indre værdi pr. aktie	0,25	0,38	0,41	0,26	0,94



Ledelsesberetning

Skjern Bank kan konstatere en tilfredsstillende udvikling og et acceptabelt resultat efter 1. kvartal 2012. Resultatet er dog fortsat påvirket negativt af et forhøjet nedskrivningsbehov samt betalinger til Indskydergarantifonden.

Banken har fortsat et stærkt likviditetsberedskab, som er ganske omkostningskrævende og dermed påvirker kvartalets resultat negativt. Som følge af det stærke likviditetsberedskab har banken valgt at benytte sig af muligheden for at førtidsindfri et statsgaranteret lån på 250 mio. kr. i april måned 2012.

I tråd med bankens strategiplan, er der sat stor fokus på indlånsvolumen, hvilket har resulteret i en stigning på 141 mio. kr. siden årsskiftet, hvilket anses for meget tilfredsstillende.

På udlånssiden afspejles den beskedne samfundsaktivitet, og dermed lavere lånelyst, fortsat i bankens udlånsvolumen, som er reduceret med 58 mio. kr. siden årsskiftet.

Resultat af den primære drift fremgår af basisresultatet på side 3.

Rente- og gebyrindtægter

Nettorenteindtægterne er reduceret med 0,4 % til 38,8 mio. kr.

Renteindtægterne er stigende med 3,3 % til 65,9 mio. kr. Dette skyldes en kombination af foretagne renteforhøjelser i 2011 og 1. kvartal 2012, men er omvendt også påvirket af reduceret udlånsvolumen.

Renteudgifterne er øget 7,7 % til 27,1 mio. kr., hvilket primært skyldes udgifter til bankens overskudslikviditet samt at omkostninger til funding er steget sammenlignet med samme periode sidste år.

Samlet set er bankens rentemarginal øget i årets første kvartal i forhold til samme kvartal i 2011, når der tages højde for den betalte garantiprovision.

Provisioner og gebyrer

Nettoindtægterne fra gebyrer og provisioner er øget med 22,8 % til 14,4 mio. kr. Fremgangen er opnået på trods af reducerede garantiprovisioner.

De transaktionsbaserede indtægter fra værdipapirhandelen er faldet med 0,2 mio. kr. til 4,4 mio. kr. Indtægterne fra lånesager, formidling af realkreditlån og øvrige gebyrer og provisioner er øget til 8,2 mio. kr., hvilket skyldes et øget aktivitetsniveau og fortsat fokus på produktlønsomhed.

Nettorente- og gebyrindtægter udgør 53,3 mio. kr.

Omkostninger

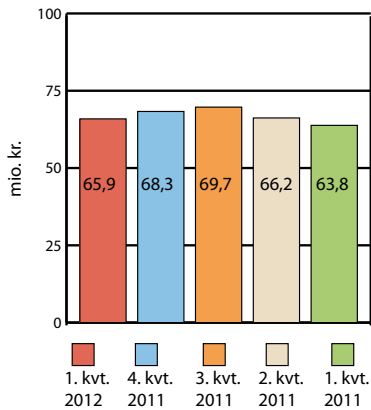
Skjern Banks omkostninger til personale og administration m.v. udgør 33,4 mio. kr. mod 35,0 mio. kr. i 1. kvartal 2011.

Banken har fortsat fokus på omkostningsforbruget, og der forventes for hele året et lavere omkostningsniveau end i 2011.

Bankens udlån- og garantidebitorer fordelt på segmenter udgør:

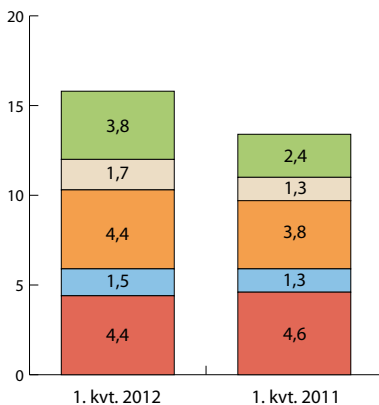
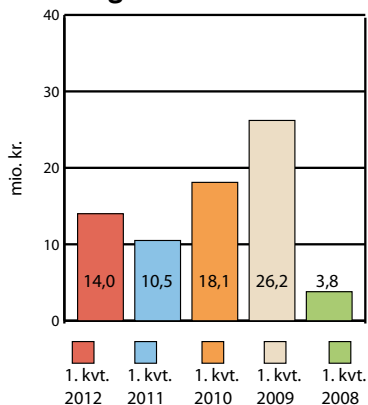
	31/3-12	31/12-11	31/12-10
Offentlige myndigheder	1,3 %	1,2 %	1,4 %
Landbrug, jagt, skovbrug og fiskeri			
- Planteavl	1,8 %	1,5 %	2,0 %
- Kvægbrug	7,1 %	7,0 %	6,7 %
- Svinebrug	3,4 %	3,2 %	3,5 %
- Minkproduktion	0,7 %	1,0 %	1,4 %
- Øvrig landbrug	1,6 %	1,5 %	1,1 %
Industri- og råstofudvinding	3,5 %	3,4 %	3,4 %
Energiforsyning	2,4 %	3,6 %	1,8 %
Bygge og anlæg	4,9 %	5,0 %	4,5 %
Handel	7,8 %	7,9 %	8,2 %
Transport, hoteller og restauranter	2,1 %	1,0 %	0,9 %
Information og kommunikation	0,3 %	0,3 %	0,3 %
Finansiering og forsikring	8,3 %	8,3 %	8,5 %
Fast ejendom	20,6 %	20,6 %	22,2 %
Øvrige erhverv	4,7 %	4,5 %	3,8 %
Private	29,5 %	30,0 %	30,3 %

Af ovenstående branchefordeling udgør alternativ energi 3,85 % fordelt på segmenterne.

Renteindtægter i kvartalerne**Gebyrer- og provisionsindtægter**

(mio. kroner)

- Værdipapirhandel og depoter
- Betalingsformidling
- Lånesagsgebyrer
- Garantiprovision
- Øvrige gebyrer og provisioner

**Nedskrivninger på udlån og tilgodehavender i alt****Kursreguleringer**

Kursregulering af værdipapirer og valuta m.v. udviser en gevinst på 3,1 mio. kr. mod et kurstab på 3,7 mio. kr. i samme periode 2011.

Kursreguleringen på obligationsbeholdningen har i perioden været positiv med 2,6 mio. kr. Specielt beholdningen af virksomhedsobligationer har bidraget positivt i kvartalet. Afkastet på virksomhedsobligationer nyder godt af investorerens større tiltro til økonomien og de udstedende virksomheder.

På bankens beholdning af aktier er der realiseret et kurstab på 0,2 mio. kr. i 1. kvartal 2012. Omvendt er der på valuta og afledte finansielle instrumenter opnået indtægter på 0,7 mio. kr.

Nedskrivninger

Nedskrivninger på udlån m.v. udgør 14,0 mio. kr. i 1. kvartal 2012 mod 10,5 mio. kr. i samme periode sidste år. Konstate-rede tab har i 1. kvartal 2012 udgjort 16,8 mio. kr., hvoraf kun en mindre andel ikke tidligere har været nedskrevet.

Nedskrivninger på udlån m.v. svarer til 0,35 % af de samlede udlån og garantier, som fortsat er for højt, men ledelsen forventer at nedskrivningerne fremadrettet vil være aftagende i forhold til de seneste regnskabsår.

Nedskrivningerne er fordelt på et bredt udsnit af bankens kundeforhold, og der indgår engagementer med både private og erhvervsdrivende i en række forskellige brancher. Nedskrivningerne er i overvejende grad på kundeforhold i bankens lokalområder.

Periodens resultat

Det samlede resultat før skat udgør 7,5 mio. kr. før skat mod 0,5 mio. kr. i 2011. Efter skat udgør periodens nettoresultat 5,6 mio. kr. Forbedringen vurderes til-

fredsstillende og skyldes en positiv udvikling på flere af bankens forretningsområder.

Nettoresultatet er væsentlig påvirket af nedskrivninger på 14,0 mio. kr. og positive kursreguleringer på 3,1 mio. kr.

Bankens ledelse anser resultatet for at være acceptabelt.

Kapitaldækning

Egenkapitalen er opgjort til 386,9 mio. kr. mod 380,7 mio. kr. ved årsskiftet.

Efter tillæg af efterstillede kapitalindskud på 357,8 mio. kr. og reguleret for øvrige fradrag udgør bankens basiskapital ved kvartalets udgang 610,7 mio. kr.

Solvansen er 16,3 % mod 16,0 % ved samme periode sidste år, mens kernekapitalprocenten er 11,5 % mod 11,1 % i 2011.

Den nødvendige kapital svarende til det individuelle solvensbehov er opgjort til 11,9 %. Banken er dermed kapitalmæssigt solidt funderet med en tilstrækkelig overdækning i forhold til den nødvendige kapital.

Ledelsen vurderer løbende bankens kapitalgrundlag på baggrund af udviklingen på de finansielle markeder og ændrede krav til kapitalisering, herunder egenkapital.

I vurderingen af Skjern Banks kapitalforhold indgår blandt andet overvejelser om muligheden for en eventuel udvikling af aktiekapitalen, hvilket kan bidrage til at tilpasse kernekapitalen i lyset af kommende regulering.

Indlån og likviditet

Det rene kundeindlån udgør 2.908 mio. kr. I hovedtallene på side 2 i denne med-



Årsmøde i Musikhuset Esbjerg

Supplerende kapital fordelt på udløbstidspunkt (endelig slutdato)

	t. kr.
2014	25.000
2015	100.000
2016	-
2017	97.930
Uendelig	134.835
I alt	357.765

Supplerende kapital fordelt på muligt indfrielsestidspunkt (1. indfrielsesdato)

	t. kr.
2012	259.835
2013	-
2014	97.930
I alt	357.765

delelse fremgår indlån på 3.651 mio. kr. hvilket inkluderer anden gæld på 743 mio. kr.

Af de rene kundeindlån er 2.720 mio. kr. dækket af Indskydergarantiordningen.

Indlånene anses for stabile, idet det primært er basiskunder der har indlån i banken. Bankens offensive placering i indlånsmarkedet har resulteret i en indlånsfremgang på 140 mio. kr. eller 5,1 % i forhold til 31. december 2011. En væsentlig del af indlånsfremgangen er med uopsigelighed, hvor den gennemsnitlige løbetid er på 2,7 år, og på denne baggrund anses indlånene ikke som flygtige indlån.

Skjern Bank har af strategiske og omkostningsmæssige årsager besluttet at nedbringe likviditetsberedskabet til et lavere – men fortsat forsvarligt og rigeligt – niveau. Likviditetsoverdækningen er opgjort til 197 %, og den høje overdækning har medført at banken i april måned 2012, har valgt at indfri et statsgaranteret lån på 250 mio. kr.

Skjern Bank aktien

Banken var ved kvartalets udgang ejet af 14.700 aktionærer, hvilket er uændret i forhold til udgangen af første kvartal 2011.

Generalforsamling og årsmøder

I forbindelse med den årlige generalforsamling og de efterfølgende to årsmøder i bankens markedsområde, har vi i år været i kontakt med cirka 2.000 kunder og aktionærer. Det er særdeles glædeligt, at så mange har vist særlig interesse for banken.

Koncernredegørelse

Skjern Bank ejer hele aktiekapitalen i Knud Eskildsen Ejendomme A/S, hvis

eneste aktivitet er at eje en byejeendom i Esbjerg.

Grunden, som ejendommen ligger på, var oprindeligt tiltænkt til Esbjerg-afdelingens nye filial. Byejeendommen forventes solgt til den bogførte værdi. Aktierne er optaget til 3,4 mio. kr., der er den regnskabsmæssige indre værdi.

Der er ikke udarbejdet koncernregnskab, idet datterselskabets virksomhed, både med hensyn til balance og aktivitet, set i forhold til bankens, er ubetydelig.

Forventninger

Bankens resultatforventninger for 2012 fastholdes med et basisresultat i intervallet 80 – 95 mio. kr.

"Tilsynsdiamanten"

Finanstilsynet har lanceret den såkaldte tilsynsdiamant - gældende fra 2013 - der angiver fem pejlemærker for pengeinstitutvirksomhed med forhøjet risiko.

Likviditetsoverdækning (min. 50 %):

Skjern Banks likviditetsoverdækning er betydelig, og udgør 197,4 % pr. 31. marts 2012, mod 159,8 % pr. 31. december 2011.

Funding-ratio (max. 100 %):

Den aktuelle funding-situation giver plads til væsentligt mere udlån, idet bankens udlån i forhold til indlån, egenkapital og udstedte obligationer blot er på 67 %, mod 71 % pr. 31. december 2011.

Ejendomseksponering (max 25 %):

Skjern Bank har en pæn branchemæssig spredning, og i forhold til ejendomssektoren er eksponeringen på 20,6 %, hvilket er uændret i forhold til 31. december 2011.

Store engagementer (max. 125 %):

Skjern Bank henvender sig primært til private kunder, samt små og mellemstore virksomheder. Pr. 31. marts 2012 har banken kun ét stort engagement, nemlig ejerandelen i DLR Kredit. Bankens store engagementer kan opgøres til 17,1 %, mod 34,8 % pr. 31. december 2011. Store engagementer er defineret som summen af store engagementer, der udgør mere end 10 procent af basis-kapitalen.

Udlånsvækst (max 20 %):

Den begrænsede lånelyst i samfundet har resulteret i en udlånsnedgang i Skjern Bank, og udlånsvæksten kan således opgøres til -1,7 % mod -2,7 % pr. 31. december 2011.

Af nedenstående figur fremgår de pejlemærker, som Finanstilsynet har fastlagt samt Skjern Banks placering indenfor de enkelte områder pr. 31. marts 2012.

Skjern Bank overholder alle grænseværdier pr. 31. marts 2012.

Transaktioner med nærtstående parter

Der har i årets første kvartal ikke været større transaktioner mellem Skjern Bank og bankens nærtstående parter.

Bidrag til Indskydergarantifonden

Indskydergarantifonden har i marts måned i forbindelse med et konstateret underskud i det krakkede institut Fjordbank Mors opkrævet et bidrag fra bankerne, der for Skjern Banks vedkommende kan opgøres til 0,8 mio. kr. Bidraget er udgiftsført i 1. kvartal 2012 og hensat som et skyldigt beløb.

Anvendt regnskabspraksis

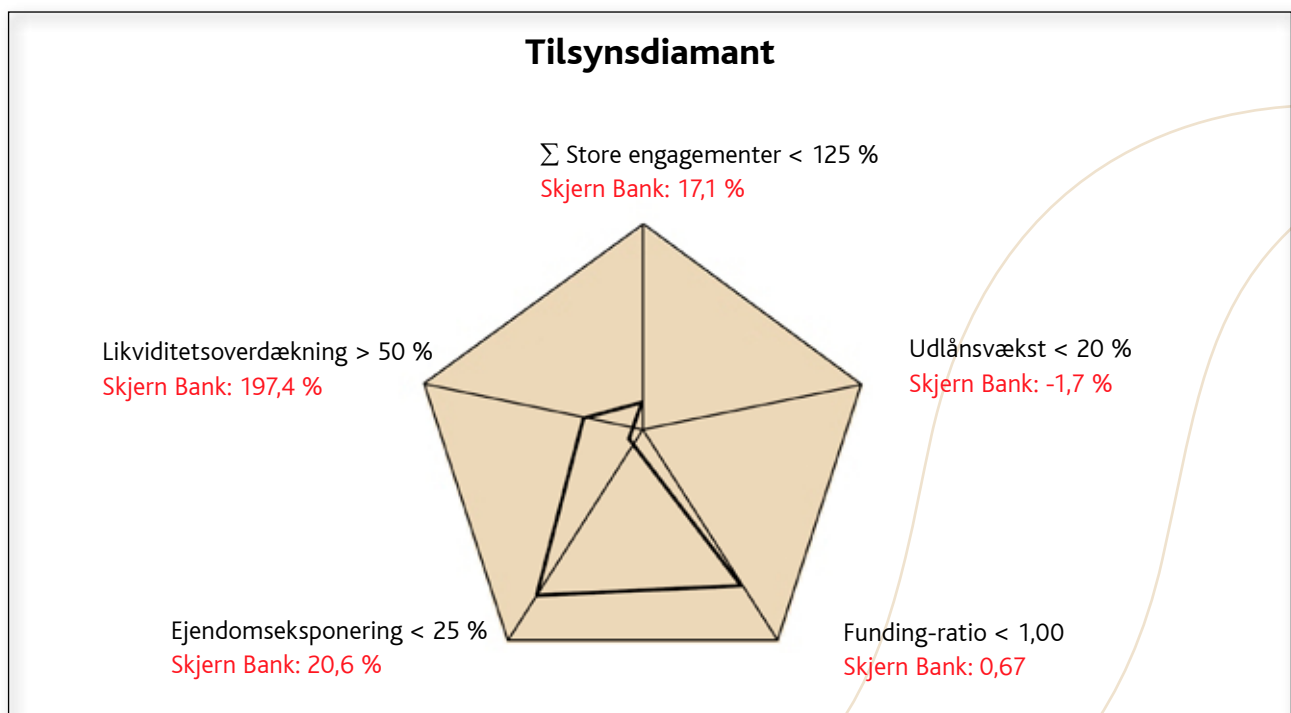
Kvartalsrapporten er udarbejdet i overensstemmelse med lov om finansiell virksomhed, herunder Finanstilsynets bekendtgørelse om finansielle rapporter for kreditinstitutter og fondsmæglersel-

skaber m.fl. og yderligere danske oplysningskrav til delårsrapporter for børsnoterede selskaber.

Den anvendte regnskabspraksis er uændret i forhold til årsrapporten for 2011. Kvartalsrapporten er ikke revideret, ligesom der ikke er foretaget review.

Begivenheder efter 31. marts 2012

Der er ikke indtruffet forhold efter balancedagen, der er af betydning for bedømmelsen af periodens resultat.





• Velkommen i Skjern Bank, Varde

Finanskalender

2012
2012
2012

16. august 2012:

Halvårsrapport 2012

1. november 2012:

3. kvartalsrapport 2012

Venlig hilsen
Skjern Bank

Hans Ladekjær Jeppesen
Bestyrelsesformand

Per Munck
Direktør





• Årsmøde 2012 i Skjern Bank Arena

Ledelsespåtegning

Bestyrelsen og direktionen har dags dato behandlet og godkendt kvartalsrapporten for perioden 1. januar - 31. marts 2012 for Skjern Bank A/S.

Rapporten er aflagt i overensstemmelse med lov om finansiel virksomhed, herunder bekendtgørelse om finansielle rapporter for kreditinstitutter og fondsmæglerselskaber m.fl. Rapporten er herudover udarbejdet i overensstemmelse med yderligere danske oplysningskrav

for børsnoterede finansielle virksomheder.

Vi anser den valgte regnskabspraksis for hensigtsmæssig, således at regnskabet giver et retvisende billede af bankens aktiver og passiver, finansielle stilling samt resultatet.

Vi anser ledelsesberetningen for at indeholde en retvisende redegørelse for udviklingen i bankens aktiviteter og øko-

nomiske forhold, samt en beskrivelse af de væsentligste risici og usikkerhedsfaktorer, som virksomheden kan påvirkes af.

Skjern, den 10. maj 2012

Direktionen for Skjern Bank A/S

Per Munck
Direktør

Bestyrelsen for Skjern Bank A/S

Hans Ladekjær Jeppesen
Formand

Jens Okholm
Næstformand

Bjørn Jepsen

Finn Erik Kristiansen

Lars Skov Hansen

Lars Lerke

Resultat- og totalindkomstopgørelse 1. januar – 31. marts

Beløb i 1.000 kr.	2012	2011	1.1- 31.12 2011
Renteindtægter	65.854	63.765	268.016
Renteudgifter	27.067	25.135	106.970
Netto renteindtægter	38.787	38.630	161.046
Udbytte af aktier m.v.	136	135	3.287
Gebyrer og provisionsindtægter	15.751	13.410	55.451
Afgivne gebyrer og provisionsudgifter	1.311	1.656	5.726
Netto rente- og gebyrindtægter	53.363	50.519	214.048
Kursreguleringer	3.096	-3.668	94
Andre driftsindtægter	367	151	1.683
Udgifter til personale og administration	33.395	34.961	134.124
Af- og nedskrivninger på immaterielle og materielle aktiver	1.050	1.050	3.578
Andre driftsudgifter i alt	878	0	1.052
Bidrag til Indskydergarantifonden	837	0	1.052
Øvrige driftsudgifter	41	0	0
Nedskrivninger på udlån og tilgodehavender m.v. i alt	14.013	10.471	52.181
Resultat af kapitalandele i associerede og tilknyttede virksomheder	0	0	-14.208
Resultat før skat	7.490	520	10.692
Skat	1.873	130	5.838
Periodens resultat	5.617	390	4.854
Totalindkomstopgørelse			
Periodens resultat	5.617	390	4.854
Anden totalindkomst efter skat	0	0	0
Periodens totalindkomst	5.617	390	4.854

Balance pr. 31. marts

Beløb i 1.000 kr.	2012	2011	1.1- 31.12 2011
Aktiver			
Kassebeholdning og anfordringstilgodehavender hos centralbanker	135.429	204.545	67.582
Tilgodehavender hos kreditinstitutter og centralbanker	578.670	230.314	378.716
Udlån og andre tilgodehavender til amortiseret kostpris	3.468.988	3.555.281	3.526.544
Obligationer til dagsværdi	826.904	763.880	887.607
Obligationer til amortiseret kostpris	0	99.373	0
Aktier m.v.	181.647	184.640	167.857
Kapitalandele i associerede virksomheder	3.111	5.934	3.111
Kapitalandele i tilknyttede virksomheder	3.365	6.745	3.365
Grunde og bygninger, i alt	69.247	69.662	69.538
Investeringsjendomme	9.361	9.361	9.361
Domicilejendomme	59.886	60.301	60.177
Øvrige materielle aktiver	10.629	4.725	10.755
Udskudte skatteaktiver	44.138	50.940	46.010
Aktiver i midlertidig besiddelse	0	0	1.000
Andre aktiver	70.550	94.049	86.939
Periodeafgrænsningsposter	58	1.370	116
Aktiver i alt	5.392.736	5.271.458	5.249.140

Balance pr. 31. marts (fortsat)

Beløb i 1.000 kr.	2012	2011	1.1- 31.12 2011
Passiver			
Gæld			
Gæld til kreditinstitutter og centralbanker	149.306	158.863	149.061
Indlån og anden gæld	3.650.860	3.503.306	3.509.897
Indlån	2.907.565	2.759.027	2.767.346
Anden gæld	743.295	744.279	742.551
Udstedte obligationer til amortiseret kostpris	754.164	755.668	755.838
Andre passiver	83.586	85.003	90.650
Periodeafgrænsningsposter	1.141	879	248
Gæld i alt	4.639.057	4.523.719	4.505.694
Hensatte forpligtelser			
Hensættelser til tab på garantier	9.040	11.895	5.208
Hensatte forpligtelser i alt	9.040	11.895	5.208
Efterstillede kapitalindskud			
Ansvarlig lånekapital	222.930	222.204	222.749
Hybrid kernekapital	134.835	134.585	134.772
Efterstillede kapitalindskud ialt	357.765	356.789	357.521
Egenkapital			
Aktiekapital	22.560	22.560	22.560
Opskrivningshenlæggelser	417	417	417
Overført overskud	363.897	356.078	357.740
Egenkapital i alt	386.874	379.055	380.717
Passiver i alt	5.392.736	5.271.458	5.249.140

Eventualforpligtelser pr. 31. marts

Beløb i 1.000 kr.	2012	2011	1.1- 31.12 2011
Garantier m.v.			
Garantier			
Finansgarantier	41.097	3.115	37.248
Tabsgarantier for realkreditlån	149.135	107.809	125.724
Tinglysnings- og konverteringsgarantier	77.291	79.659	86.097
Øvrige eventualforpligtelser	<u>210.931</u>	<u>237.023</u>	<u>235.587</u>
I alt	<u>478.454</u>	<u>427.606</u>	<u>484.656</u>
Andre eventualforpligtelser			
Uigenkaldelige kredittilsagn	<u>91.928</u>	<u>57.411</u>	<u>123.200</u>
I alt	<u>91.928</u>	<u>57.411</u>	<u>123.200</u>

Egenkapitalopgørelse pr. 31. marts

Beløb i 1.000 kr.	2012	2011	1.1- 31.12 2011
Aktiekapital primo året	22.560	22.560	22.560
Aktiekapital ultimo	22.560	22.560	22.560
Opskrivningshenlæggelser primo året	417	417	417
Tilgang ved omvurdering	0	0	0
Anden afgang	0	0	0
Opskrivningshenlæggelser	417	417	417
Overført overskud primo året	357.740	357.444	357.444
Tilgang ved salg af egne aktier	1.692	1.831	7.722
Afgang ved køb af egne aktier	- 1.152	-3.587	-12.280
Totalindkomst for perioden	5.617	390	4.854
Overført overskud	363.897	356.078	357.740
Egenkapital i alt	386.874	379.055	380.717

Noter pr. 31. marts

Beløb i 1.000 kr.	2012	2011	1.1- 31.12 2012
Renteindtægter			
Tilgodehavender hos kreditinstitutter og centralbanker	592	885	4.535
Udlån og andre tilgodehavender	60.094	56.585	236.367
Obligationer	4.636	5.184	21.465
Afledte finansielle instrumenter i alt	535	1.116	5.649
heraf			
Valutakontrakter	141	670	3.276
Rentekontrakter	394	446	2.373
Øvrige renteindtægter	-3	-5	0
I alt renteindtægter	65.854	63.765	268.016
Renteudgifter			
Kreditinstitutter og centralbanker	360	400	1.656
Indlån og anden gæld	15.948	14.072	61.194
Udstedte obligationer	4.971	4.812	20.788
Efterstillede kapitalindskud	5.788	5.851	23.332
Øvrige renteudgifter	0	0	0
I alt renteudgifter	27.067	25.135	106.970
Gebyrer og provisionsindtægter			
Værdipapirhandel og depoter	4.361	4.600	18.493
Betalingsformidling	1.482	1.294	5.637
Lånesagsgebyrer	4.402	3.760	18.076
Garantiprovision	1.659	1.345	6.682
Øvrige gebyrer og provisioner	3.847	2.411	6.563
I alt gebyrer og provisionsindtægter	15.751	13.410	55.451
Kursreguleringer			
Obligationer	2.583	-4.589	3.418
Aktier i alt	-159	425	-4.831
Aktier i sektorselskaber	-1.002	568	3.433
Andre aktier	843	-143	-8.264
Valuta	773	605	2.557
Afledte finansielle instrumenter	-101	-109	-1.050
I alt kursreguleringer	3.096	-3.668	94

Noter pr. 31. marts (fortsat)

Beløb i 1.000 kr.	2012	2011	1.1- 31.12 2011
Udgifter til personale og administration			
Lønninger incl. pensionsbidrag og vederlag til direktion, bestyrelse, revisionsudvalg og repræsentantskab			
Direktion	618	618	2.830
Heraf fast vederlag	608	608	2.790
Heraf pension	10	10	40
Bestyrelse	191	172	637
Revisionsudvalg	0	0	50
Repræsentantskab	0	0	184
I alt	809	790	3.701
Personaleudgifter			
Lønninger	15.159	16.427	62.078
Pensioner	1.716	1.817	7.242
Udgifter til social sikring	128	134	798
Lønsumsafgift	1.805	1.935	7.460
I alt	18.808	20.313	77.578
Øvrige administrationsudgifter i alt	13.778	13.858	52.845
I alt udgifter til personale og administration	33.395	34.961	134.124
Antal beskæftigede			
Det gennemsnitlige antal ansatte omregnet til heltid	131	139	131

Noter pr. 31. marts (fortsat)


Beløb i 1.000 kr.	2012	2011	1.1- 31.12 2011
Nedskrivninger på udlån og tilgodehavender m.v.			
Nedskrivninger i årets løb	32.177	18.688	118.890
Tilbageførsel af nedskrivninger foretaget i tidligere regnskabsår	-17.724	-5.136	-61.522
Endelig tabt, ikke tidligere nedskrevet	1.684	323	6.977
Renter vedrørende den nedskrevne del af udlån	-2.000	-1.800	-7.200
Indgået på tidligere afskrevne fordringer	-124	-1.604	-4.964
Nedskrivninger i alt	14.013	10.471	52.181
Resultat af kapitalandele i associerede og tilknyttede virksomheder			
Resultat af kapitalandele i associerede virksomheder	0	0	-10.828
Resultat af kapitalandele i tilknyttede virksomheder	0	0	-3.380
I alt resultat af kapitalandele i associerede og tilknyttede virksomheder	0	0	-14.208
Individuelle nedskrivninger på udlån og tilgodehavender			
Nedskrivninger primo	274.981	264.439	264.439
Nedskrivninger i året	29.182	19.578	114.090
Tilbageførsel af nedskrivninger foretaget i tidligere regnskabsår	-16.023	-5.136	-61.522
Tabsofgøring dækket af tidligere nedskrivninger	-15.141	-2.371	-42.026
Individuelle nedskrivninger på udlån og tilgodehavender i alt	272.999	276.510	274.981
Gruppevise nedskrivninger			
Nedskrivninger primo	14.718	13.268	13.268
Nedskrivninger/tilbageførsler i året	-1.701	-890	1.450
Gruppevise nedskrivninger i alt	13.017	12.378	14.718
Nedskrivninger i alt	286.016	288.888	289.699


Noter pr. 31. marts (fortsat)


Beløb i 1.000 kr.	2012	2011	1.1- 31.12 2011
Hensættelser på garantidebitorer			
Hensættelser primo	5.208	6.000	6.000
Hensættelser i årets løb*	3.832	5.895	5.208
Overført til gældsforpligtelser	-0	0	-6.000
Hensættelser på garantidebitorer i alt.	9.040	11.895	5.208
* Heraf udgør hensættelse til Indskydergarantifonden 0,8 mio. kr. i 2012			
Udlån m.v. med standset renteberegning udgør	238.773	223.887	202.692
Aktiekapital			
Antal aktier á kr. 20 (stk.)	1.128.000	1.128.000	1.128.000
Aktiekapital	22.560	22.560	22.560
Egne kapitalandele			
Antal af egne aktier i beholdning (stk.)	91.744	69.729	97.102
Pålydende værdi heraf	1.835	1.395	1.942
Markedsværdi heraf	8.624	9.065	7.817
Egne aktiers andel af bankens aktiekapital (pct.)	8,1%	6,2%	8,6%


SKJERN BANK


www.skjernbank.dk

 **Skjern Bank, Skjern:**
Banktorvet 3 · 6900 Skjern
tlf. 9682 1333

 **Skjern Bank, Esbjerg:**
Kongensgade 58 · 6700 Esbjerg
tlf. 9682 1500

 **Skjern Bank, Ribe:**
J. Lauritzens Plads 1 · 6760 Ribe
tlf. 9682 1600

 **Skjern Bank, Varde:**
Bøgevej 2 · 6800 Varde
tlf. 9682 1640

 **Skjern Bank, Bramming:**
Storegade 20 · 6740 Bramming
tlf. 9682 1580

 **Skjern Bank, Hellerup:**
Strandvejen 143 · 2900 Hellerup
tlf. 9682 1450